

① 홈페이지 오른쪽 상단 회원가입 클릭



② 약관 동의



### ③ 본인 인증



#### ○ 본인인증

안전한 회원 가입을 위한 본인 인증 단계입니다.  
원하시는 인증 방법을 선택해주세요.



휴대폰 인증

휴대폰 인증하기



I-PIN 인증

I-PIN 인증하기

\* 본인 인증시 제공되는 정보는 해당 인증기관에서 직접 수집하며, 인증 이후의 용도로 이용 또는 저장하지 않습니다.



### ④ 개인정보 입력

#### 회원가입

한국사학진흥재단 회원가입 페이지입니다

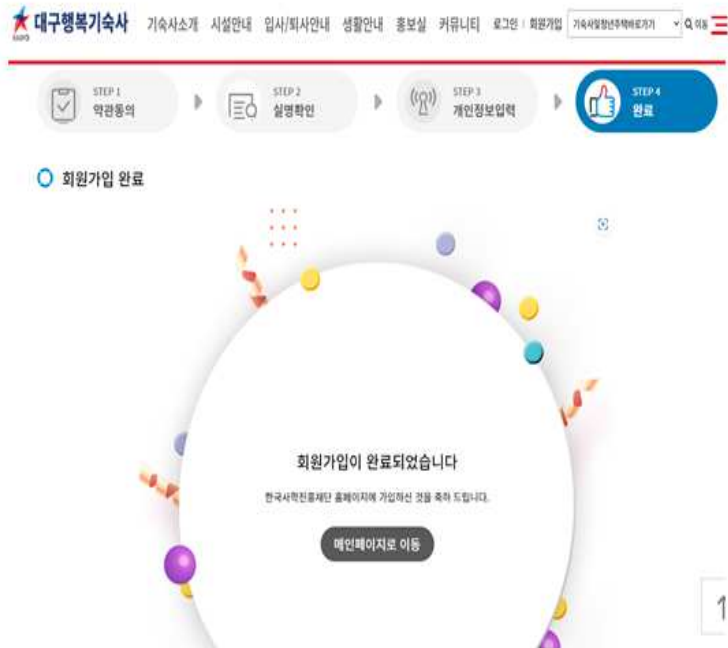


#### ○ 개인정보입력

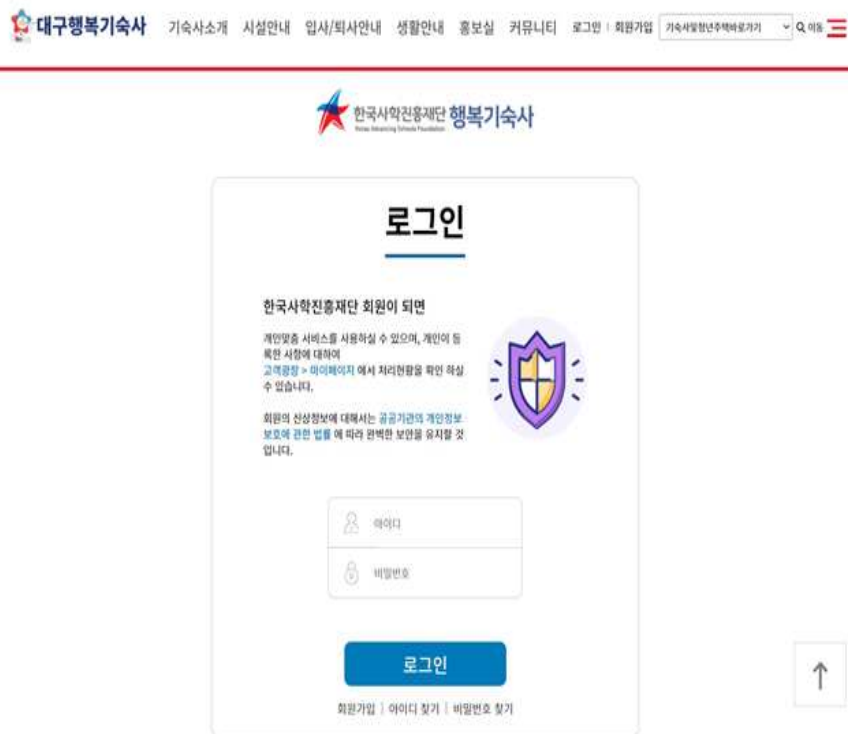
아이디	<input type="text"/>	<b>중복확인</b>	(영문으로 시작한 6-15자 이내로 입력하세요)
비밀번호	<input type="text"/>		(영문, 숫자, 특수문자 포함 9-20자 이내로 입력하세요)
비밀번호 확인	<input type="text"/>		(동일하게 한번 더 입력하세요)
성명	<input type="text"/>		
성명	<input type="text"/>		
생년월일	<input type="text"/>		
연락처	<input type="text"/> <span style="margin-left: 10px;">선택 ▼</span> <span style="margin-left: 10px;">-</span> <input type="text"/> <span style="margin-left: 10px;">-</span> <input type="text"/>		
이메일	<input type="text"/>	<input type="text"/>	직접입력: ▼



## ⑤ 회원가입 완료




## ⑥ 로그인



⑦ 로그인하면 구글 OTP로 인증 필요  
(휴대폰 어플 설치) - 어플 삭제 절대 금지 로그인할 때마다 필요

### 2단계 인증 (구글 OTP)

- 안전한 로그인을 위한 단계입니다.  
- 설치된 OTP앱을 실행하여 화면 QR코드를 스캔 합니다.  
- 계정 추가 버튼을 누른 후 한국시각진행시간 Click to reveal PIN을 클릭하여 제공받은 OTP 인증코드를 입력 해주세요.




#### 구글 OTP 설치 안내

**Play Store**

1. Play 스토어에서 '구글 OTP'를 검색합니다.
2. 검색된 목록에서 'Google OTP'를 클릭하여 설치합니다.

**App Store**

1. App 스토어에서 '구글 OTP'를 검색합니다.
2. 검색된 목록에서 'Google Authenticator'를 클릭하여 설치합니다.



⑧ 입사신청 실시

입사안내 퇴사안내 **입사신청**

입사안내  
퇴사안내  
기숙사예약안내



홍보실 측 안전요원을 통하여  
위에서 대문안내 또한 신청과  
동행하여 해주실사오.

**고지서초회**  
대입예비지원에서 초회-고지서초회  
결국 후 연도의 절차를 완벽하게  
주최해주시오.

**외박신청**  
외박신청시 사유에 완벽입지  
및 귀가시간을 작성해주시기  
바랍니다.

## ⑨ 유형 확인 후 입사 신청(주의사항 필독)

### 입사신청

#### 입사신청시 주의사항

- 1.기간별 거주일과 교육사비 및 식비에 대한 자세한 내용은 홈페이지 공지사항을 확인하시기 바랍니다.
- 2.신청기간 종료 후 인성, 문답유형, 직무유형은 변경불가능합니다(신청기간내에는 수정 가능).
- 3.학교 및 지자체 추천자 이외의 학생이 추천입사로 신청시 자동 취소됩니다.
- 4.아래 입사목록에서 신청하고자 하는 직무목록을 클릭하시면 신청페이지로 이동합니다.
- 5.합격후 정해진 기간내에 미입금 하시면 취소가 되니 참조하시기 바랍니다.

일정명	지원대상	기능
2023년 1학기 일반입사생(테스트중_지원불가) <small>(11.01 00:00-12.29 15:59)</small>	1인성 - 남자 1인성 - 여자 2인성 - 남자 2인성 - 여자	<input type="button" value="신청"/>

## ⑩ 개인정보수집 동의

### 입사신청

#### 개인정보 수집·이용에 관한 사항

사학진흥재단은 사학진흥재단 입사 신청 및 선발 통과 관련하여 지원자 본인 및 보호자의 개인정보를 수집·이용하고자 하는 경우에는 「개인정보보호법」 제15조에 따라 본인 및 보호자의 동의를 얻어야 합니다. 이에 본인은 아래와 같이 본인의 개인정보를 수집·이용하는 것에 동의합니다.

##### 수집·이용 목적

- 입사 신청자 선정 파악 및 제출서류의 진위여부 확인
- 공인 화상
- 입사면사, 입사신청서 제출한 지원서류 일체 사학진흥재단 입사서 입사생 신상카드, 제시연장을 위한 서류(성적증명서, 재학증명서 등) 조위, 회사 신청서 등

##### 수집·이용 항목

- 신청자 성명, 생년월일, 학교, 주소, 전화번호, 성별, 학력, 건강상태(건강진단서)
- 보호자 연락처
- 학계배속 확인(주민등록등본, 가족관계증명서 등)

##### 보유 및 이용기간

- 위 개인정보는 수집·이용에 관한 동의일로부터 사학진흥재단 퇴사시 까지 위 이용 목적을 위하여 보유 이용됩니다.

**동의를 거부할 권리 및 동의를 거부할 경우의 불이익**

⑪ 개인정보입력, 필요서류 업로드하여 맨 아래 접수 버튼 클릭 후 제출  
 만약 접수 확인 또는 입력정보를 수정하고 싶을 때,  
 입사 신청을 다시 하면, 본인이 입력한 정보가 나옴

## 입사신청

### 입사신청시 주의사항

- 1.기간별 거주일과 기숙사비 및 식비에 대한 자세한 내용은 홈페이지 공지사항을 확인하시기 바랍니다.
- 2.신청기간 종료 후 인실, 문납유형, 직수유형은 변경불가능합니다(신청기간내에는 수정 가능).
- 3.학교 및 지자체 추천자 이외의 학생이 추천입사로 신청시 자동 취소됩니다.
- 4.아래 입사목록에서 신청하고자 하는 차수목록을 클릭하시면 신청페이지로 이동합니다.
- 5.합격후 정해진 기간내에 미입금 하시면 취소가 되니 참조하시기 바랍니다.

일정명	지원대상	기능
2023년 1학기 일반입사생(테스트중_지원불가) <small>(11.01 00:00-12.29 15:59)</small>	1인실 - 남자 1인실 - 여자 2인실 - 남자 2인실 - 여자	<input type="button" value="신청"/>